


Wieszak na ubrania

Lista części:



A 1szt.




C 4szt.



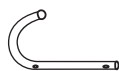
E 3szt.



G Φ 13 16szt.



B 1szt.



D 4szt.

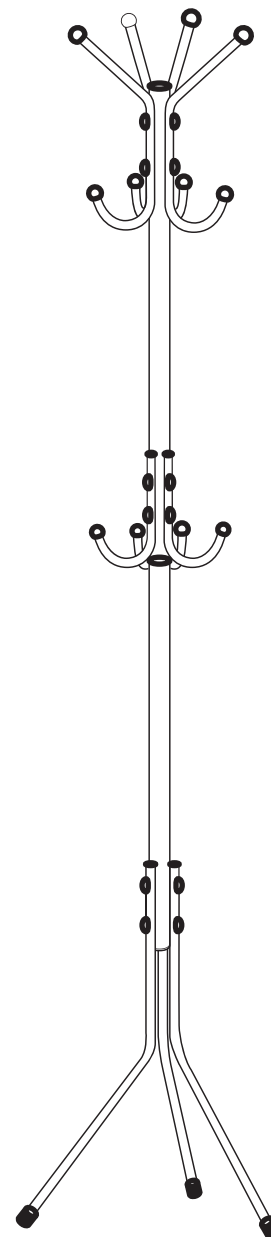
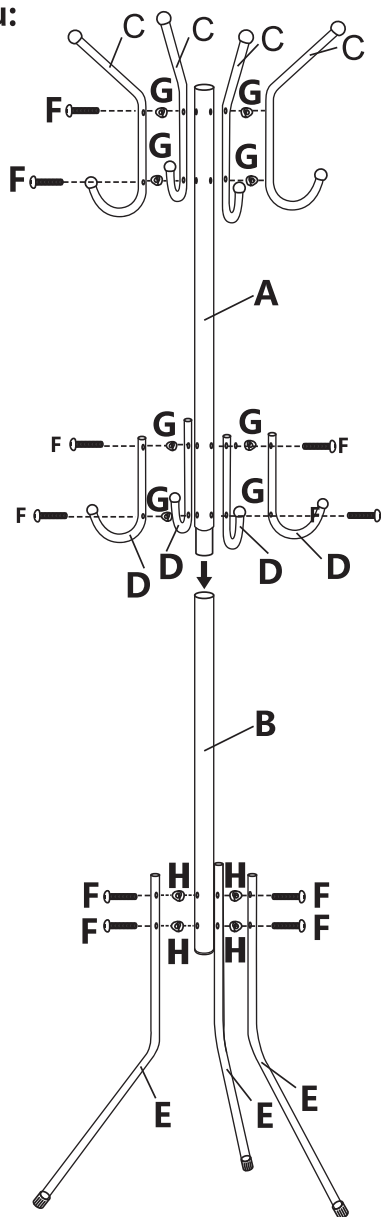


F M5x25 22szt.



H Φ 16 6szt.

Instrukcja montażu:



Wskazówki dotyczące bezpieczeństwa

- Należy zachować ostrożność na potencjalnie ostre krawędzie przy montażu
- Należy zabezpieczyć wszystkie końce plastikowymi zaślepkami
- Upewnij się, że wszystkie części są mocno zmontowane.
- Upewnij się, że mebel stoi równo na płaskiej powierzchni.
- Zachowaj równowagę umieszczając ubrania po równo ze wszystkich stron.
- Trzymaj stojak z dala od jakichkolwiek źródeł ognia.
- Czyść stojak lekko zwilżoną ściereczką i łagodnym detergentem. Nie używaj agresywnych chemikaliów ani materiałów ściernych.
- Złóż stojak i przechowuj go w suchym miejscu, gdy nie jest używany.



Importer: FunMarket Krystian Ślebioda,
ul. Pucka 19/1, 60-454 Poznań.

Produkt objęty 24 miesięczną gwarancją